



Spielgerät: Karussellschaukel Robinie
Art.-Nr.: 02 2661

Stand: 20.08.2014

Bemerkungen:

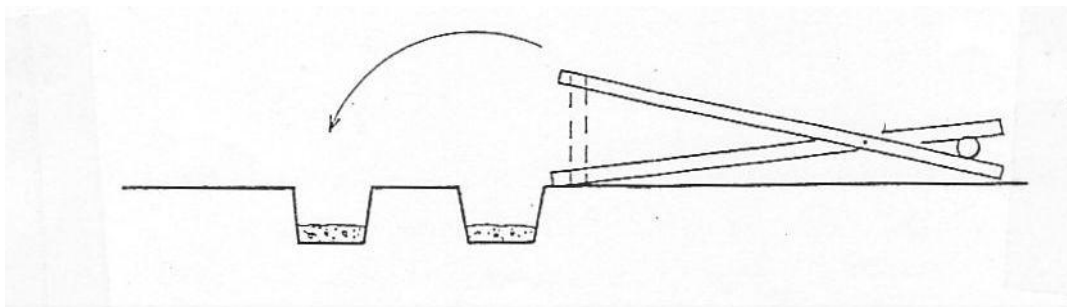
Das Gerät wird in 2 Teilen (Schaukelbalken und A- Bock) und dem Schaukelreifen angeliefert

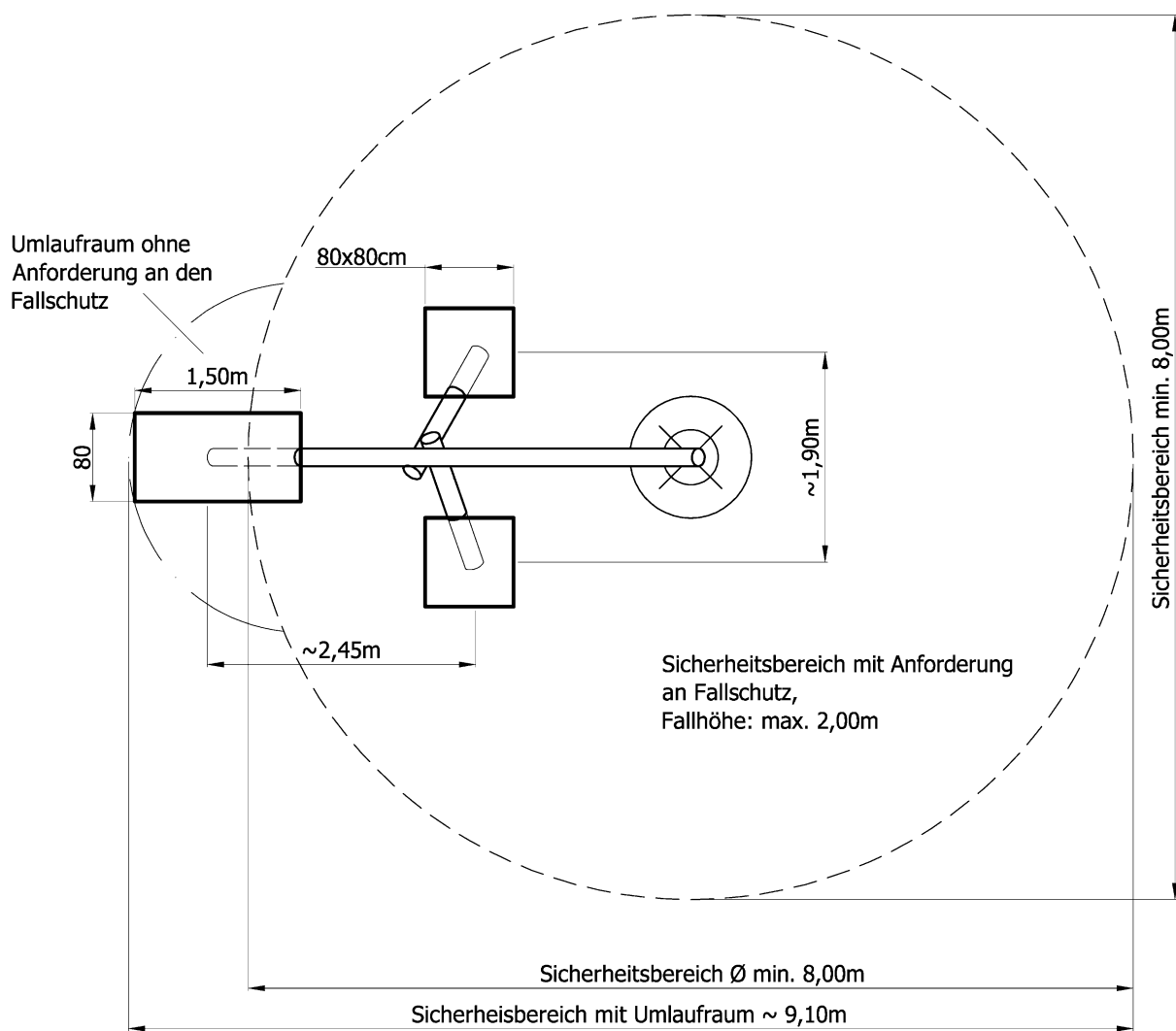
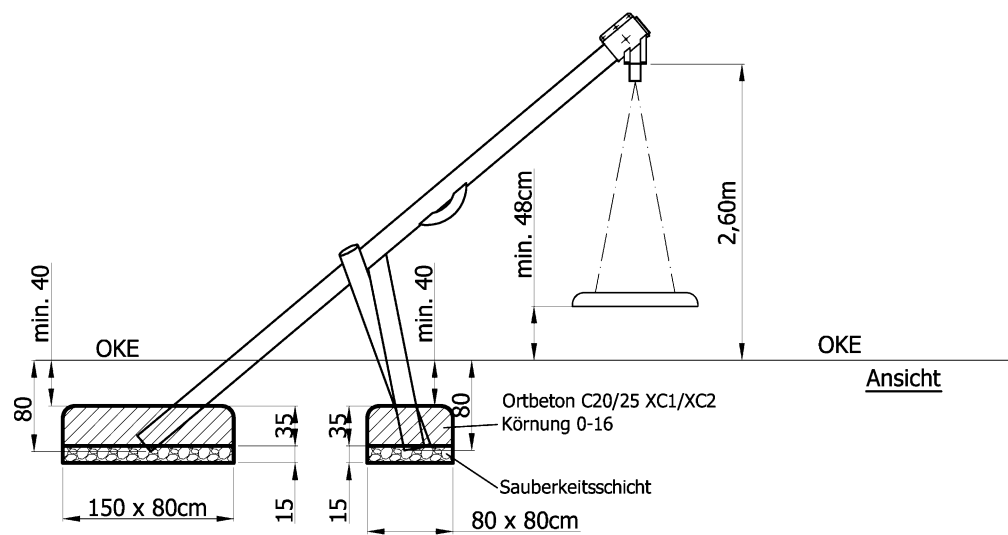
Montage:

- Gerät zusammensetzen
- Löcher nach Fundamentplan und Gerät anzeichnen und ausheben
- Sauberkeitsschicht einbringen
- Gerät einsetzen, ausrichten und abstützen
- Fundamentlöcher mit Ortbeton C20/25 XC1/XC2 Körnung 0-16 verfüllen
- Nach Abbinden des Betons die Fundamentlöcher verfüllen und Boden lagenweise anstampfen
- Abstützungen entfernen
- Schaukelreifen einhängen

Bei Montage mit Pfostenschuh:

- Gerät zusammensetzen
- Löcher nach Fundamentplan und Gerät anzeichnen und ausheben
- Betongrundsicht einbringen
- Gerät einsetzen, ausrichten und abstützen
- Fundamentlöcher mit Ortbeton C20/25 XC1/XC2 Körnung 0-16 verfüllen
- Nach Abbinden des Betons die Fundamentlöcher verfüllen und Boden lagenweise anstampfen
- Abstützungen entfernen
- Schaukelreifen einhängen





Draufsicht

Montageanleitung
Gerät
Art.-Nr.: